

## Leistungserklärung für Werksmarke Ceravit

### 1. Artikelnummer Conmetall

Artikel Nr.	Artikelbezeichnung	EAN
C06000000	Wand-WC f.Kombi (S) weiss	4025163106457
C24450000	VIENTA Aufsatz-WT 50cm oval weiss	4025163107454
C24460000	VIENTA Aufsatz-WT 60cm oval weiss	4025163107515
C24550000	VIENTA Aufsatz-WT 50cm eckig weiss	4025163107577
C24560000	VIENTA Aufsatz-WT 60cm eckig weiss	4025163107638
C44060000	SALDO WT 60cm weiss	4025163054680
C44100000	SALDO Wand-WC tief weiss	4025163054888
C44600000	SALDO WC tief uni weiss	4025163054765
C44700000	SALDO WC flach uni weiss	4025163054826
C70050000	FLUO Waschtisch 50 cm weiß	4025163024683
C70060000	FLUO Waschtisch 60 cm weiß	4025163024744
C70910000	FLUO Halbsäule für WT 50/60 cm weiß	4025163024775
KTA7500	WC tief uni weiß für SET	4025163154984
WTCAC6000	CANTUS Clean Waschtisch 60 cm weiß	4035300737956
WTLUCA6000	LUCANTO Waschtisch 60 cm weiß CP	4025163103180
WTVI6500	VITAL WT 65x56 Rollst.unterfahrb.we	4035300717842
WWCTCAC00	CANTUS Clean Wand-WC tief weiß	4035300737963
WWCTK100	CORNAT Wand-WC tief 50cm weiss	4035300691029
WWCTLUCA00	LUCANTO Wand-WC tief weiß CP	4025163104286
WWCTVI00	VITAL WWC tief.Ausl.70cm weiß	4035300717859

2.

WC-Becken und WC-Anlagen bodenstehend und wandhängend aus Sanitärkeramik  
Wandhängende Urinale aus Sanitärkeramik  
Standbidets und Wandbidets aus Sanitärkeramik  
Waschtische aus Sanitärkeramik

3. Vom Hersteller vorgesehener Verwendungszweck oder vorgesehene Verwendungszwecke des Bauprodukts gemäß der anwendbaren harmonisierten technischen Spezifikation:

persönliche Hygiene (PH)

4.-5. Name, eingetragener Handelsname oder eingetragene Marke und Kontaktanschrift des Herstellers gemäß Artikel 11 Absatz 5:

Marken: CON:P; CORNAT; CONNEX

CONMETALL GmbH & Co KG

Hafenstraße 26

29223 Celle

6. System oder Systeme zur Bewertung und Überprüfung der Leistungsbeständigkeit des Bauprodukts gemäß Anhang V:

- 1.5. System 4: Leistungserklärung des Herstellers in Bezug auf die Wesentlichen Merkmale des Bauprodukts auf folgender Grundlage:
  - 1.5.a. Der Hersteller führt folgende Schritte durch:
    - 1.5.a.i. Feststellung des Produkttyps anhand einer Typprüfung, einer Typberechnung, von Wertetabellen oder Unterlagen zur Produktbeschreibung;
    - 1.5.a.ii. werkseigene Produktionskontrolle.
    - 1.5.b.i. Es fallen keine Aufgaben für eine notifizierte Stelle an.

7. Überprüfung der Leistungsbeständigkeit erfolgt durch:

Hersteller

Der Hersteller führt folgende Schritte durch:

Feststellung des Produkttyps anhand einer Typprüfung, einer Typberechnung, von Wertetabellen oder Unterlagen zur Produktbeschreibung;

werkseigene Produktionskontrolle.

Es fallen keine Aufgaben für eine notifizierte Stelle an.

Die notifizierte Zertifizierungsstelle für die werkseigene Produktionskontrolle stellt die Bescheinigung der Konformität der werkseigenen Produktionskontrolle auf folgender Grundlage aus:


Erstinspektion des Werks und der werkseigenen Produktionskontrolle;

laufende Überwachung, Bewertung und Evaluierung der werkseigenen Produktionskontrolle.


8. Gepprüft nach Standard (DIN):

Dokument / Standard	
EN 997:2012	WC-Becken und WC-Anlagen bodenstehend und wandhängend aus Sanitärkeramik
EN13407:2006	Wandhängende Urinale aus Sanitärkeramik
EN14528:2007	Standbidets und Wandbidets aus Sanitärkeramik
EN14688:2007	Waschtische aus Sanitärkeramik

erstellt durch Lieferant am 27.06.2013



ppa Henning Karl  
Leitung Einkauf



A. Georg Würleitner  
Leitung Qualitätsmanagement

# CERAVID

## DESIGN


Design Tiefspül-WC 6l, wandhängend



WEIB

C43003000

C43013000



Ceravid GmbH  
Schnieringshof 12, 45329 Essen  
13 DOP 10 PH  
EN 997 CL1-6-A

→ *Hersteller am Produkt*

## Leistungserklärung DOP10


1. Alle WC Modelle sind mit Modell Nummer und Bezeichnung im Anhang einzeln aufgeführt.
2. Kennzeichen zur Identifikation des Bauproduktes  
**WP** = Wand WC, aus Sanitärkeramik  
**WS** = Wand WC-Kombination, aus Sanitärkeramik  
**FP** = Stand WC, aus Sanitärkeramik  
**FS** = Stand WC-Kombination, aus Sanitärkeramik
3. Alle aufgeführten Produkte dienen zur persönlichen Hygiene  
Kennzeichnung mit: **PH**
4. Name und Sitz des Herstellers:  
**Ceravid GmbH**  
**Schnieringshof 12**  
**D-45329 Essen**  
Tel. 0201-43947-0 / Email: info@ceravid.de / Web: www.ceravid.de
5. -Nicht zutreffend-
6. System zur Bewertung und Überprüfung der Leistungsbeständigkeit des Bauproduktes  
gemäß Anhang V.: **System 4**
7. Im Falle der Leistungserklärung, die ein Bauprodukt betrifft, das von einer  
harmonisierten Norm erfasst wird:  
Der Hersteller überwacht die Produkte und seine Fertigung.

### 8. Produkteigenschaften

Eigenschaften	Ergebnis	Harmonisierte Norm
CF - Spülanforderung	Erfüllt	<b>EN 997 - 2012</b>
LR - Statische Belastbarkeit	Erfüllt	
CA - Reinigbarkeit	Erfüllt	
BP - Rückflussverhinderung	Erfüllt	
WL - Dichtheit	Erfüllt	
VR - Ventilzuverlässigkeit	Erfüllt	
DA - Dauerhaftigkeit	Erfüllt	

9. Die Leistung des Produktes gemäß den Punkten 1 und 2 entspricht der erklärten  
Leistung nach Punkt 8. Verantwortlich für die Erstellung dieser Leistungserklärung ist  
allein der Hersteller (4).

Essen, den 27.06.2013

  
i.A. Markus Vroom  
Product Manager

Seite 1 von 7

## Anhang zu DOP10

Art. Nr.	Typ	Spülkast.	Klasse	Merkmale
202150000	WP		CL 1 - 5A + 6C 5	CF-LR-CA-BP-DA
203040000	WP		CL 1 - 5A + 6C 5	CF-LR-CA-BP-DA
213010000	FP		CL 1 - 5A + 6C 5	CF-LR-CA-BP-DA
213011000	FP		CL 1 - 5A + 6C 5	CF-LR-CA-BP-DA
C03100000	FP		CL 1 - 6-A/C	CF-LR-CA-BP-DA
C03112000	FS		CL 1 - 6-A 6	CF-CA-BP-WL-VR-DA
C03950000	WP		CL 1 - 6-A/C 6	CF-LR-CA-BP-DA
C04000000	WP		CL 1 - 6-A	CF-LR-CA-BP-DA
C04000500	WP		CL 1 - 6-A	CF-LR-CA-BP-DA
C04300000	FS	C04720000	CL 1 - 6-A	CF-CA-BP-WL-VR-DA
C06000000	WP		CL 1 - 6-A/C	CF-LR-CA-BP-DA
C06100454	FP		CL 1 - 6-A/C 6	CF-LR-CA-BP-DA
C06100456	FP		CL 1 - 6-A/C 6	CF-LR-CA-BP-DA
C07000000	WP		CL 1 - 6-A	CF-LR-CA-BP-DA
C07000500	WP		CL 1 - 6-A	CF-LR-CA-BP-DA
C07200000	FP		CL 1 - 6-A	CF-LR-CA-BP-DA
C07201000	FP		CL 1 - 6-A	CF-LR-CA-BP-DA
C07220500	FP		CL 1 - 6-A 6	CF-LR-CA-BP-DA
C07300000	FP		CL 1 - 6-A	CF-LR-CA-BP-DA
C07301000	FP		CL 1 - 6-A	CF-LR-CA-BP-DA
C07320000	FP		CL 1 - 6-A 6	CF-LR-CA-BP-DA
C07400000	FS		CL 1 - 6-A	CF-CA-BP-WL-VR-DA
C07401000	FS		CL 1 - 6 - VR II	CF-CA-BP-WL-VR-DA
C07402000	FS		CL 1 - 6 - VR II	CF-CA-BP-WL-VR-DA
C07405000	FS		CL 1 - 6 - VR II	CF-CA-BP-WL-VR-DA
C10010000	WP		CL 1 - 6-A	CF-LR-CA-BP-DA
C12000000	WP		CL 1 6AC + CL2	CF-LR-CA-BP-DA
C12000010	WP		CL 1 6AC + CL2	CF-LR-CA-BP-DA
C12000068	WP		CL 1 6AC + CL2	CF-LR-CA-BP-DA
C12000080	WP		CL 1 6AC + CL2	CF-LR-CA-BP-DA
C12010000	WP		CL 1 6AC + CL2	CF-LR-CA-BP-DA
C12020000	WP		CL 1 6AC + CL2	CF-LR-CA-BP-DA
C12100000	FP		CL 1 6AC + CL2	CF-LR-CA-BP-DA
C12100010	FP		CL 1 6AC + CL2	CF-LR-CA-BP-DA
C12100068	FP		CL 1 6AC + CL2	CF-LR-CA-BP-DA
C12100080	FP		CL 1 6AC + CL2	CF-LR-CA-BP-DA
C12110000	FP		CL 1 - 6-A 6	CF-LR-CA-BP-DA
C12111000	FP		CL 1 - 6-A 6	CF-LR-CA-BP-DA
C12200000	FP		CL 1 6AC + CL2	CF-LR-CA-BP-DA
C12200068	FP		CL 1 6AC + CL2	CF-LR-CA-BP-DA

## Anhang zu DOP10

Art. Nr.	Typ	Spülkast.	Klasse	Merkmale
C12200080	FP		CL 1 6AC + CL2	CF-LR-CA-BP-DA
C12210000	FP		CL 1 6AC + CL2	CF-LR-CA-BP-DA
C12310000	FP		CL 1 - 6-A 6	CF-LR-CA-BP-DA
C17000000	WP		CL 1 - 6-A	CF-LR-CA-BP-DA
C17111000	FP		CL 1 - 6-A	CF-LR-CA-BP-DA
C17200000	FP		CL 1 - 6-A	CF-LR-CA-BP-DA
C17211000	FP		CL 1 - 6-A	CF-LR-CA-BP-DA
C18000000	WP		CL 1 - 6-A	CF-LR-CA-BP-DA
C18100000	WP		CL 1 - 6-A	CF-LR-CA-BP-DA
C18110000	FP		CL 1 - 6-A	CF-LR-CA-BP-DA
C18111000	FP		CL 1 - 6-A	CF-LR-CA-BP-DA
C18700000	FS		CL 1 - 6-A	CF-CA-BP-WL-VR-DA
C18750000	FS		CL 1 - 6-A	CF-CA-BP-WL-VR-DA
C25021000	FP		CL 1 - 6-A	CF-LR-CA-BP-DA
C25030000	FS		CL 1 - 6-A	CF-CA-BP-WL-VR-DA
C25040000	FS		CL 1 - 6-A	CF-CA-BP-WL-VR-DA
C29210000	FS		CL 1 - 6 - VR II	CF-CA-BP-WL-VR-DA
C33000000	WP		CL 1 - 6-A	CF-LR-CA-BP-DA
C33000010	WP		CL 1 - 6-A	CF-LR-CA-BP-DA
C33000068	WP		CL 1 - 6-A	CF-LR-CA-BP-DA
C33000080	WP		CL 1 - 6-A	CF-LR-CA-BP-DA
C33010000	WP		CL 1 - 6-A	CF-LR-CA-BP-DA
C33110000	FP		CL 1 - 6-A	CF-LR-CA-BP-DA
C33110010	FP		CL 1 - 6-A	CF-LR-CA-BP-DA
C33110068	FP		CL 1 - 6-A	CF-LR-CA-BP-DA
C33110080	FP		CL 1 - 6-A	CF-LR-CA-BP-DA
C33111000	FP		CL 1 - 6-A	CF-LR-CA-BP-DA
C33111010	FP		CL 1 - 6-A	CF-LR-CA-BP-DA
C33111068	FP		CL 1 - 6-A	CF-LR-CA-BP-DA
C33111080	FP		CL 1 - 6-A	CF-LR-CA-BP-DA
C33120000	FP		CL 1 - 6-A	CF-LR-CA-BP-DA
C33120010	FP		CL 1 - 6-A	CF-LR-CA-BP-DA
C33120068	FP		CL 1 - 6-A	CF-LR-CA-BP-DA
C33120080	FP		CL 1 - 6-A	CF-LR-CA-BP-DA
C33121000	FP		CL 1 - 6-A	CF-LR-CA-BP-DA
C33121010	FP		CL 1 - 6-A	CF-LR-CA-BP-DA
C33121068	FP		CL 1 - 6-A	CF-LR-CA-BP-DA
C33121080	FP		CL 1 - 6-A	CF-LR-CA-BP-DA
C36100000	FP		CL 1 - 6-A 6	CF-LR-CA-BP-DA
C36111000	FP		CL 1 - 6-A 6	CF-LR-CA-BP-DA
C39000000	WP		CL 1 - 6-A	CF-LR-CA-BP-DA

## Anhang zu DOP10

Art. Nr.	Typ	Spülkast.	Klasse	Merkmale
C39100000	FP		CL 1 - 6-A	CF-LR-CA-BP-DA
C39111000	FP		CL 1 - 6-A	CF-LR-CA-BP-DA
C41010000	WP		CL 1 - 6-A	CF-LR-CA-BP-DA
C43003000	WP		CL 1 - 6-A 6	CF-LR-CA-BP-DA
C44100000	WP		CL 1 - 6-A	CF-LR-CA-BP-DA
C44600000	FP		CL 1 - 6-A	CF-LR-CA-BP-DA
C44611000	FP		CL 1 - 6-A	CF-LR-CA-BP-DA
C44700000	FP		CL 1 - 6-A	CF-LR-CA-BP-DA
C44711000	FP		CL 1 - 6-A	CF-LR-CA-BP-DA
C46000000	WP		CL 1 - 6-A	CF-LR-CA-BP-DA
C46010000	WP		CL 1 - 6-A	CF-LR-CA-BP-DA
C46100000	FP		CL 1 - 6-A 6	CF-LR-CA-BP-DA
C46111000	FP		CL 1 - 6-A 6	CF-LR-CA-BP-DA
C46200000	FP		CL 1 - 6-A	CF-LR-CA-BP-DA
C46300000	FS	C46720000	CL 1 - 6-A	CF-CA-BP-WL-VR-DA
C46301000	FS	C46720000	CL 1 - 6-A	CF-CA-BP-WL-VR-DA
C48000000	WP		CL 1 - 6-A	CF-LR-CA-BP-DA
C48000500	WP		CL 1 - 6-A	CF-LR-CA-BP-DA
C48110000	FP		CL 1 - 6-A/C	CF-LR-CA-BP-DA
C48110500	FP		CL 1 - 6-A/C	CF-LR-CA-BP-DA
C48111000	FP		CL 1 - 6-A/C	CF-LR-CA-BP-DA
C48300000	FS	C48720000	CL 1 - 6 - VR II	CF-CA-BP-WL-VR-DA
C49111000	FS		CL 1 - 6-A	CF-CA-BP-WL-VR-DA
C70010000	WP		CL 1 - 6-A	CF-LR-CA-BP-DA
C70100000	FP		CL 1 - 6-A	CF-LR-CA-BP-DA
C70111000	FP		CL 1 - 6-A	CF-LR-CA-BP-DA
C70200000	FP		CL 1 - 6-A	CF-LR-CA-BP-DA
C70211000	FP		CL 1 - 6-A	CF-LR-CA-BP-DA
C70310000	FS	C70720000	CL 1 - 6 - VR II	CF-CA-BP-WL-VR-DA
C70311000	FS	C70720000	CL 1 - 6 - VR II	CF-CA-BP-WL-VR-DA
C71500000	WP		CL 1 - 6-A	CF-LR-CA-BP-DA
C72000500	WP		CL 1 - 6-A	CF-LR-CA-BP-DA
C72120500	FP		CL 1 - 6-A/C	CF-LR-CA-BP-DA
C73300000	FP		CL 1 - 6 - VR II	CF-LR-CA-BP-DA
C73311000	FP		CL 1 - 6 - VR II	CF-LR-CA-BP-DA
C74000000	FP		CL 1 - 6-A	CF-LR-CA-BP-DA
C74050000	FP		CL 1 - 6-A	CF-LR-CA-BP-DA
C74110000	FP		CL 1 - 6-A 6	CF-LR-CA-BP-DA
C74111000	FP		CL 1 - 6-A 6	CF-LR-CA-BP-DA
C74210000	FP		CL 1 - 6-A	CF-LR-CA-BP-DA
C74220000	FP		CL 1 - 6-A 6	CF-LR-CA-BP-DA

## Anhang zu DOP10

Art. Nr.	Typ	Spülkast.	Klasse	Merkmale
C74221000	FP		CL 1 - 6-A 6	CF-LR-CA-BP-DA
C02000000	WP		CL 1 - 5A + 6C 5	CF-LR-CA-BP-DA
C02005000	WP		CL 1 - 5A + 6C 5	CF-LR-CA-BP-DA
C02010000	WP		CL 1 - 5A + 6C 5	CF-LR-CA-BP-DA
C02100000	FP		CL 1 - 5A + 6C 5	CF-LR-CA-BP-DA
C02110000	WP		CL 1 - 5A + 6C 5	CF-LR-CA-BP-DA
C02111000	FP		CL 1 - 5A + 6C 5	CF-LR-CA-BP-DA
C04001000	WP		CL 1 - 6-A	CF-LR-CA-BP-DA
C04001500	WP		CL 1 - 6-A	CF-LR-CA-BP-DA
C04005000	WP		CL 1 - 6-A	CF-LR-CA-BP-DA
C04005500	WP		CL 1 - 6-A	CF-LR-CA-BP-DA
C04320000	FS	C04720000	CL 1 - 6-A	CF-CA-BP-WL-VR-DA
C05000000	WP		CL 1 - 5A + 6C 5	CF-LR-CA-BP-DA
C05005000	WP		CL 1 - 5A + 6C 5	CF-LR-CA-BP-DA
C05010000	WP		CL 1 - 5A + 6C 5	CF-LR-CA-BP-DA
C07002000	WP		CL 1 - 6-A	CF-LR-CA-BP-DA
C07006000	WP		CL 1 - 6-A	CF-LR-CA-BP-DA
C07010000	WP		CL 1 - 6-A	CF-LR-CA-BP-DA
C07015500	WP		CL 1 - 6-A	CF-LR-CA-BP-DA
C07022000	WP		CL 1 - 6-A	CF-LR-CA-BP-DA
C07031000	WP		CL 1 - 6-A	CF-LR-CA-BP-DA
C07034000	WP		CL 1 - 6-A	CF-LR-CA-BP-DA
C07210500	FP		CL 1 - 6-A 6	CF-LR-CA-BP-DA
C07230000	FP		CL 1 - 6-A	CF-LR-CA-BP-DA
C07231000	FP		CL 1 - 6-A	CF-LR-CA-BP-DA
C07330000	FP		CL 1 - 6-A	CF-LR-CA-BP-DA
C07331000	FP		CL 1 - 6-A	CF-LR-CA-BP-DA
C07432000	FS		CL 1 - 6-A	CF-CA-BP-WL-VR-DA
C07433000	FS		CL 1 - 6-A	CF-CA-BP-WL-VR-DA
C07441000	FS		CL 1 - 6 - VR II	CF-CA-BP-WL-VR-DA
C07442000	FS		CL 1 - 6 - VR II	CF-CA-BP-WL-VR-DA
C09000000	WP		CL 1 - 6-A	CF-LR-CA-BP-DA
C09005000	WP		CL 1 - 6-A	CF-LR-CA-BP-DA
C09110000	FP		CL 1 - 6-A	CF-LR-CA-BP-DA
C15100000	WP		CL 1 - 6-A	CF-LR-CA-BP-DA
C17010000	WP		CL 1 - 6-A	CF-LR-CA-BP-DA
C17110000	FP		CL 1 - 6-A	CF-LR-CA-BP-DA
C19000000	WP		CL 1 - 6-A	CF-LR-CA-BP-DA
C32000000	WP		CL 1 - 6-A	CF-LR-CA-BP-DA
C32005000	WP		CL 1 - 6-A	CF-LR-CA-BP-DA
C32110000	FP		CL 1 - 6-A	CF-LR-CA-BP-DA



## Anhang zu DOP10

Art. Nr.	Typ	Spülkast.	Klasse	Merkmale
C32111000	FP		CL 1 - 6-A	CF-LR-CA-BP-DA
C34000000	WP		CL 1 - 6-A	CF-LR-CA-BP-DA
C34001000	WP		CL 1 - 6-A	CF-LR-CA-BP-DA
C34100000	FP		CL 1 - 6-A	CF-LR-CA-BP-DA
C34111000	FP		CL 1 - 6-A	CF-LR-CA-BP-DA
C34200000	FP		CL 1 - 6-A	CF-LR-CA-BP-DA
C35000000	WP		CL 1 - 6-A	CF-LR-CA-BP-DA
C35110000	FP		CL 1 - 6-A 6	CF-LR-CA-BP-DA
C43001000	WP		CL 1 - 6-A	CF-LR-CA-BP-DA
C43005000	WP		CL 1 - 6-A	CF-LR-CA-BP-DA
C43006000	WP		CL 1 - 6-A 6	CF-LR-CA-BP-DA
C43010000	WP		CL 1 - 6-A	CF-LR-CA-BP-DA
C43016000	WP		CL 1 - 6-A 6	CF-LR-CA-BP-DA
C46320000	FS	C46720000	CL 1 - 6-A	CF-CA-BP-WL-VR-DA
C46321000	FS	C46720000	CL 1 - 6-A	CF-CA-BP-WL-VR-DA
C48320000	FS	C48720000	CL 1 - 6 - VR II	CF-CA-BP-WL-VR-DA
C70320000	FS	C70720000	CL 1 - 6 - VR II	CF-CA-BP-WL-VR-DA
C70321000	FS	C70720000	CL 1 - 6 - VR II	CF-CA-BP-WL-VR-DA
C71005000	WP		CL 1 - 6-A	CF-LR-CA-BP-DA
C71010000	WP		CL 1 - 6-A	CF-LR-CA-BP-DA
C71120000	FP		CL 1 - 6-A	CF-LR-CA-BP-DA
C71121000	FP		CL 1 - 6-A	CF-LR-CA-BP-DA
C72005000	WP		CL 1 - 6-A	CF-LR-CA-BP-DA
C72010000	WP		CL 1 - 6-A	CF-LR-CA-BP-DA
C72100000	WP		CL 1 - 6-A	CF-LR-CA-BP-DA
C72110000	WP		CL 1 - 6-A	CF-LR-CA-BP-DA
C72115500	WP		CL 1 - 6-A	CF-LR-CA-BP-DA
C72123500	FP		CL 1 - 6-A/C	CF-LR-CA-BP-DA
C73000000	WP		CL 1 - 6-A	CF-LR-CA-BP-DA
C73010000	WP		CL 1 - 6-A	CF-LR-CA-BP-DA
C73020000	WP		CL 1 - 6-A	CF-LR-CA-BP-DA
C73100000	FP		CL 1 - 6-A	CF-LR-CA-BP-DA
C73111000	FP		CL 1 - 6-A	CF-LR-CA-BP-DA
C74310000	FS	C46720000	CL 1 - 6-A	CF-CA-BP-WL-VR-DA
C74311000	FS	C46720000	CL 1 - 6-A	CF-CA-BP-WL-VR-DA
C74350000	FS		CL 1 - 6 - VR II	CF-CA-BP-WL-VR-DA
C76000000	WP		CL 1 - 6-A	CF-LR-CA-BP-DA
C76005000	WP		CL 1 - 6-A	CF-LR-CA-BP-DA
C76010000	WP		CL 1 - 6-A	CF-LR-CA-BP-DA
C77000000	WP		CL 1 - 6-A 6	CF-LR-CA-BP-DA
C77001000	WP		CL 1 - 6-A	CF-LR-CA-BP-DA

## Anhang zu DOP10

Art. Nr.	Typ	Spülkast.	Klasse	Merkmale
C77002000	WP		CL 1 - 6-A 6	CF-LR-CA-BP-DA
C77005000	WP		CL 1 - 6-A 6	CF-LR-CA-BP-DA
C77006000	WP		CL 1 - 6-A	CF-LR-CA-BP-DA
C77007000	WP		CL 1 - 6-A 6	CF-LR-CA-BP-DA
C77010000	WP		CL 1 - 6-A 6	CF-LR-CA-BP-DA
C77011000	WP		CL 1 - 6-A	CF-LR-CA-BP-DA
C77012000	WP		CL 1 - 6-A 6	CF-LR-CA-BP-DA
CA1000000	WP		CL 1 - 6-A	CF-LR-CA-BP-DA
CA1005000	WP		CL 1 - 6-A	CF-LR-CA-BP-DA
CA2000000	WP		CL 1 - 6-A	CF-LR-CA-BP-DA
CA2005000	WP		CL 1 - 6-A	CF-LR-CA-BP-DA
CA2110000	FP		CL 1 - 6-A	CF-LR-CA-BP-DA
CA2111000	FP		CL 1 - 6-A	CF-LR-CA-BP-DA
C07430000	FS		CL 1 - 6-A	CF-CA-BP-WL-VR-DA
C07431000	FS		CL 1 - 6-A	CF-CA-BP-WL-VR-DA

Essen, den 27.06.2013

  
i.A. Markus Vroom  
Product Manager

## Leistungserklärung DOP13

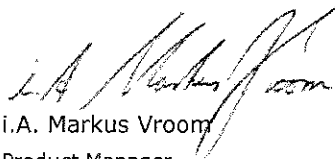
1. Alle Urinal Modelle sind mit Modell Nummer und Bezeichnung im Anhang einzeln aufgeführt.
2. Kennzeichen zur Identifikation des Bauproduktes  
**UR** = Urinal wandhängend aus Sanitärkeramik  
**UE**, wandhängend aus Sanitärkeramik, mit Elektronischer Spüleinrichtung
3. Alle aufgeführten Produkte dienen zur persönlichen Hygiene  
Kennzeichnung mit: **PH**
4. Name und Sitz des Herstellers:  
**Ceravid GmbH**  
**Schnieringshof 12**  
**D-45329 Essen**  
Tel. 0201-43947-0 / Email: info@ceravid.de / Web: www.ceravid.de
5. --Nicht zutreffend--
6. System zur Bewertung und Überprüfung der Leistungsbeständigkeit des Bauproduktes  
gemäß Anhang V.: **System 4**
7. Im Falle der Leistungserklärung, die ein Bauprodukt betrifft, das von einer harmonisierten Norm erfasst wird:  
Der Hersteller überwacht die Produkte und seine Fertigung.

### 8. Produkteigenschaften

Eigenschaften	Ergebnis	Harmonisierte Norm
LR - Statische Belastbarkeit	Erfüllt	<b>EN 13407 - 2006</b>
CA - Reinigbarkeit	Erfüllt	
DA - Dauerhaftigkeit	Erfüllt	
BP - Rückflussverhinderung	Erfüllt	
---		

9. Die Leistung des Produktes gemäß den Punkten 1 und 2 entspricht der erklärten Leistung nach Punkt 8. Verantwortlich für die Erstellung dieser Leistungserklärung ist allein der Hersteller (4).

Essen, den 27.06.2013

  
i.A. Markus Vroom  
Product Manager

## Anhang zu DOP13

Art. Nr.	Typ	Klasse	Merkmale
C07360000	UR	CL 1-I-2A	LR-CA-DA-BP
C12610000	UR	CL 1-I-2A	LR-CA-DA-BP
C12620000	UR	CL 1-I-2A	LR-CA-DA-BP
C18465000	UR	CL 1-I-2A	LR-CA-DA-BP
C23066000	UR	CL 2- 1,5/0,2C III	LR-CA-DA-BP
C26320000	UR	CL 1-I-2A	LR-CA-DA-BP
C07365000	UR	CL 1-I-2A	LR-CA-DA-BP
C07366000	UR	CL 1-I-2A	LR-CA-DA-BP
C07367000	UR	CL 1-I-2A	LR-CA-DA-BP
C07368000	UR	CL 1-I-2A	LR-CA-DA-BP
C07369000	UR	CL 1-I-2A	LR-CA-DA-BP
C17366000	UR	CL 1-I-2A	LR-CA-DA-BP
C17466000	UR	CL 1-I-2A	LR-CA-DA-BP
C18366000	UR	CL 1-I-2A	LR-CA-DA-BP
C19366000	UR	CL 1-I-2A	LR-CA-DA-BP
C23060000	UR	CL 2- 1,5/0,2C III	LR-CA-DA-BP
C23061000	UR	CL 2- 1,5/0,2C III	LR-CA-DA-BP
C23065000	UR	CL 2- 1,5/0,2C III	LR-CA-DA-BP

Essen, den 27.06.2013

  
i.A. Markus Vroom  
Product Manager


## Leistungserklärung DOP17

1. Alle Badewannen sind mit Modell Nummer und Bezeichnung im Anhang einzeln aufgeführt.
2. Kennzeichen zur Identifikation des Bauproduktes  
**Badewanne für den Hausgebrauch**
3. Alle aufgeführten Produkte dienen zur persönlichen Hygiene  
Kennzeichnung mit: **PH**
4. Name und Sitz des Herstellers:  
**Ceravid GmbH**  
**Schnieringshof 12**  
**D-45329 Essen**  
Tel. 0201-43947-0 / Email: info@ceravid.de / Web: www.ceravid.de
5. -Nicht zutreffend-
6. System zur Bewertung und Überprüfung der Leistungsbeständigkeit des Bauproduktes  
gemäß Anhang V.: **System 4**
7. Im Falle der Leistungserklärung, die ein Bauprodukt betrifft, das von einer  
harmonisierten Norm erfasst wird:  
Der Hersteller überwacht die Produkte und seine Fertigung.
8. Produkteigenschaften

Eigenschaften	Ergebnis	Harmonisierte Norm
CA - Reinigbarkeit	Erfüllt	<b>EN 14516 - 2009</b>
DA - Dauerhaftigkeit	Erfüllt	

9. Die Leistung des Produktes gemäß den Punkten 1 und 2 entspricht der erklärten  
Leistung nach Punkt 8. Verantwortlich für die Erstellung dieser Leistungserklärung ist  
allein der Hersteller (4).

Essen, den 27.06.2013

  
i.A. Markus Vroom  
Product Manager

## Anhang zu DOP17

Artikelnummer	Beschreibung	Klasse
C60240000	Badewanne 1400x700mm	CL 1
C60250000	Badewanne 1500x700mm	CL 1
C60260000	Badewanne 1600x700mm	CL 1
C60265000	Badewanne 1600x750mm	CL 1
C60270000	Badewanne 1700x700mm	CL 1
C60275000	Badewanne 1700x750mm	CL 1
C60280000	Badewanne 1800x800mm	CL 1
C61140000	Bathline Classic Eckbadewanne 1400mm	CL 1
C61171000	Bathline Classic Badewanne 1700x750mm	CL 1
C61240000	Bathline Design Eckbadewanne 1400x1400mm	CL 1
C61275000	Bathline Design Badewanne 1700x750mm	CL 1
C61280000	Bathline Design Badewanne 1800x800mm	CL 1
C61350000	Bathline Classic Badewanne 1600x700mm	CL 1
C61352000	Ceravid Classic Badewanne 1600x700mm	CL 1
C61360000	Bathline Classic Badewanne 1600x750mm	CL 1
C61375000	Classic Badewanne 1700x750mm	CL 1
C61380000	Bathline Classic Badewanne 1800x800mm	CL 1
C61385000	Classic Badewanne 1800x800mm	CL 1
C60000000	Bathline Classic Badewanne 1700x750mm	CL 1
C60175000	Bathline Classic Badewanne 1700x750mm	CL 1

Essen, den 27.06.2013

  
i.A. Markus Vroom  
Product Manager


## Leistungserklärung DOP18

1. Alle Duschwannen sind mit Modell Nummer und Bezeichnung im Anhang einzeln aufgeführt.
2. Kennzeichen zur Identifikation des Bauproduktes  
**Duschwanne für den Hausgebrauch**
3. Alle aufgeführten Produkte dienen zur persönlichen Hygiene  
Kennzeichnung mit: **PH**
4. Name und Sitz des Herstellers:  
**Ceravid GmbH**  
**Schnieringshof 12**  
**D-45329 Essen**  
Tel. 0201-43947-0 / Email: info@ceravid.de / Web: www.ceravid.de
5. -Nicht zutreffend-
6. System zur Bewertung und Überprüfung der Leistungsbeständigkeit des Bauproduktes  
gemäß Anhang V.: **System 4**
7. Im Falle der Leistungserklärung, die ein Bauprodukt betrifft, das von einer  
harmonisierten Norm erfasst wird:  
Der Hersteller überwacht die Produkte und seine Fertigung.
8. Produkteigenschaften

Eigenschaften	Ergebnis	Harmonisierte Norm
CA – Reinigbarkeit	Erfüllt	<b>EN 14527 - 2009</b>
DA – Dauerhaftigkeit	Erfüllt	

9. Die Leistung des Produktes gemäß den Punkten 1 und 2 entspricht der erklärten  
Leistung nach Punkt 8. Verantwortlich für die Erstellung dieser Leistungserklärung ist  
allein der Hersteller (4).


Essen, den 27.06.2013

  
i.A. Markus Vroom  
Product Manager

## Anhang zu DOP18

Artikelnummer	Beschreibung	Klasse
C65620000	Bathline Design Duschwanne 1200x800mm	CL 1
C65680000	Bathline Design Duschwanne 800x800x50mm	CL 1
C65690000	Bathline Design Duschwanne 900x900x50mm	CL 1
C65830000	Bathline C. Eckrund-Duschwanne 900x900mm	CL 1
C65880000	Bathline Classic Duschwanne 800x800x60mm	CL 1
C65890000	Bathline Classic Duschwanne 900x900x60mm	CL 1
C65980000	Duschwanne 800x800mm	CL 1
C65990000	Duschwanne 900x900x60mm	CL 1
C66090000	Duschwanne 900x900mm	CL 1
C66110000	Bathline C. Eckrund-Duschwanne 900mm	CL 1
C66180000	Bathline Classic Duschwanne 800x800mm	CL 1
C66190000	Bathline Classic Duschwanne 900x900mm	CL 1
C66200000	Bathline D. Eckrund Duschwanne 900x900mm	CL 1
C66580000	Bathline Classic Duschwanne 800x800x60mm	CL 1
C66590000	Bathline Classic Duschwanne 900x900x60mm	CL 1

Essen, den 27.06.2013

  
i.A. Markus Vroom  
Product Manager



## Leistungserklärung DOP19

1. Alle Bidet Modelle sind mit Modell Nummer und Bezeichnung im Anhang einzeln aufgeführt.
2. Kennzeichen zur Identifikation des Bauproduktes  
**BW** = Bidet, wandhängend aus Sanitärkeramik  
**BS** = Bidet, bodenstehend aus Sanitärkeramik
3. Alle aufgeführten Produkte dienen zur persönlichen Hygiene  
Kennzeichnung mit: **PH**
4. Name und Sitz des Herstellers:  
**Ceravid GmbH**  
**Schnieringshof 12**  
**D-45329 Essen**  
Tel. 0201-43947-0 / Email: info@ceravid.de / Web: www.ceravid.de
5. -Nicht zutreffend-
6. System zur Bewertung und Überprüfung der Leistungsbeständigkeit des Bauproduktes  
gemäß Anhang V.: **System 4**
7. Im Falle der Leistungserklärung, die ein Bauprodukt betrifft, das von einer harmonisierten Norm erfasst wird:  
Der Hersteller überwacht die Produkte und seine Fertigung.

### 8. Produkteigenschaften

Eigenschaften	Ergebnis	Harmonisierte Norm
LR - Statische Belastbarkeit	Erfüllt	<b>EN 14528 - 2007</b>
CA - Reinigbarkeit	Erfüllt	
DA - Dauerhaftigkeit	Erfüllt	
OF - Überlaufkapazität	Erfüllt	
---		

9. Die Leistung des Produktes gemäß den Punkten 1 und 2 entspricht der erklärten Leistung nach Punkt 8. Verantwortlich für die Erstellung dieser Leistungserklärung ist allein der Hersteller (4).

Essen, den 27.06.2013

  
i.A. Markus Vroom  
Product Manager

## Anhang zu DOP19

Art. Nr.	Typ	Klasse	Merkmale
C04500000	BW	CL 25	LR-CA-DA-OF
C04550000	BS	CL 25	LR-CA-DA-OF
C12500000	BW	CL 25	LR-CA-DA-OF
C18500000	BS	CL 25	LR-CA-DA-OF
C33500000	BW	CL 25	LR-CA-DA-OF
C33500010	BW	CL 25	LR-CA-DA-OF
C33500068	BW	CL 25	LR-CA-DA-OF
C33500080	BW	CL 25	LR-CA-DA-OF
C46500000	BW	CL 25	LR-CA-DA-OF
C46550000	BS	CL 25	LR-CA-DA-OF
C48500000	BW	CL 25	LR-CA-DA-OF
C48500500	BW	CL 25	LR-CA-DA-OF
C74500000	BW	CL 25	LR-CA-DA-OF
C74550000	BS	CL 25	LR-CA-DA-OF
C72505000	BW	CL 25	LR-CA-DA-OF

Essen, den 27.06.2013



i.A. Markus Vroom  
Product Manager

Seite 2 von 2

## Leistungserklärung DOP20

1. Alle Waschtisch Modelle sind mit Modell Nummer und Bezeichnung im Anhang einzeln aufgeführt.
2. Kennzeichen zur Identifikation des Bauproduktes  
**WT** = Waschtische aus Sanitärkeramik
3. Alle aufgeführten Produkte dienen zur persönlichen Hygiene  
Kennzeichnung mit: **PH**
4. Name und Sitz des Herstellers:  
**Ceravid GmbH**  
**Schnieringshof 12**  
**D-45329 Essen**  
Tel. 0201-43947-0 / Email: info@ceravid.de / Web: www.ceravid.de
5. -Nicht zutreffend-
6. System zur Bewertung und Überprüfung der Leistungsbeständigkeit des Bauproduktes gemäß Anhang V.: **System 4**
7. Im Falle der Leistungserklärung, die ein Bauprodukt betrifft, das von einer harmonisierten Norm erfasst wird:  
Der Hersteller überwacht die Produkte und seine Fertigung.

### 8. Produkteigenschaften

Eigenschaften	Ergebnis	Harmonisierte Norm
LR - Statische Belastbarkeit	Erfüllt	<b>EN 14688 - 2007</b>
CA - Reinigbarkeit	Erfüllt	
DA - Dauerhaftigkeit	Erfüllt	
OF - Überlaufkapazität	Erfüllt	
---		

9. Die Leistung des Produktes gemäß den Punkten 1 und 2 entspricht der erklärten Leistung nach Punkt 8. Verantwortlich für die Erstellung dieser Leistungserklärung ist allein der Hersteller (4).

Essen, den 27.06.2013

  
i.A. Markus Vroom  
Product Manager

## Anhang zu DOP20

Art. Nr.	Typ	Klasse	Merkmale
222260000	WT	CL 25	LR-CA-DA-OF
223060000	WT	CL 25	LR-CA-DA-OF
272140000	WT	CL 25	LR-CA-DA-OF
272145000	WT	CL 25	LR-CA-DA-OF
272150000	WT	CL 25	LR-CA-DA-OF
273045000	WT	CL 25	LR-CA-DA-OF
C01004000	WT	CL 20	LR-CA-DA-OF
C01009000	WT	CL 25	LR-CA-DA-OF
C01013000	WT	CL 25	LR-CA-DA-OF
C01019000	WT	CL 25	LR-CA-DA-OF
C01064000	WT	CL 20	LR-CA-DA-OF
C01156000	WT	CL 25	LR-CA-DA-OF
C01671000	WT	CL 25	LR-CA-DA-OF
C04045000	WT	CL 00	LR-CA-DA
C04045500	WT	CL 00	LR-CA-DA
C04060000	WT	CL 25	LR-CA-DA-OF
C04060500	WT	CL 25	LR-CA-DA-OF
C04070000	WT	CL 25	LR-CA-DA-OF
C04070500	WT	CL 25	LR-CA-DA-OF
C04100000	WT	CL 25	LR-CA-DA-OF
C04100500	WT	CL 25	LR-CA-DA-OF
C04180000	WT	CL 25	LR-CA-DA-OF
C04480000	WT	CL 25	LR-CA-DA-OF
C04485000	WT	CL 25	LR-CA-DA-OF
C06060454	WT	CL 25	LR-CA-DA-OF
C06060456	WT	CL 25	LR-CA-DA-OF
C07037000	WT	CL 20	LR-CA-DA-OF
C07044000	WT	CL 20	LR-CA-DA-OF
C07056000	WT	CL 25	LR-CA-DA-OF
C07056500	WT	CL 25	LR-CA-DA-OF
C07057500	WT	CL 25	LR-CA-DA-OF
C07061000	WT	CL 25	LR-CA-DA-OF
C07061500	WT	CL 25	LR-CA-DA-OF
C07150000	WT	CL 20	LR-CA-DA-OF
C07165000	WT	CL 25	LR-CA-DA-OF
C07250000	WT	CL 25	LR-CA-DA-OF
C07260000	WT	CL 25	LR-CA-DA-OF
C10046000	WT	CL 25	LR-CA-DA-OF
C10046010	WT	CL 25	LR-CA-DA-OF
C10046080	WT	CL 25	LR-CA-DA-OF

## Anhang zu DOP20

Art. Nr.	Typ	Klasse	Merkmale
C10060000	WT	CL 25	LR-CA-DA-OF
C10060010	WT	CL 25	LR-CA-DA-OF
C10060068	WT	CL 25	LR-CA-DA-OF
C10060080	WT	CL 25	LR-CA-DA-OF
C10160000	WT	CL 25	LR-CA-DA-OF
C12045000	WT	CL 25	LR-CA-DA-OF
C14165000	WT	CL 00	LR-CA-DA
C16045000	WT	CL 00	LR-CA-DA
C16060000	WT	CL 25	LR-CA-DA-OF
C16070000	WT	CL 25	LR-CA-DA-OF
C20041000	WT	CL 20	LR-CA-DA-OF
C20051000	WT	CL 20	LR-CA-DA-OF
C20066000	WT	CL 25	LR-CA-DA-OF
C24445000	WT	CL 00	LR-CA-DA
C24465000	WT	CL 00	LR-CA-DA
C24545000	WT	CL 00	LR-CA-DA
C24560500	WT	CL 25	LR-CA-DA-OF
C24565000	WT	CL 00	LR-CA-DA
C25250000	WT	CL 20	LR-CA-DA-OF
C29032000	WT	CL 20	LR-CA-DA-OF
C29040000	WT	CL 20	LR-CA-DA-OF
C29050000	WT	CL 20	LR-CA-DA-OF
C29051000	WT	CL 00	LR-CA-DA
C29060000	WT	CL 15	LR-CA-DA-OF
C31045000	WT	CL 20	LR-CA-DA-OF
C31160000	WT	CL 25	LR-CA-DA-OF
C31160010	WT	CL 25	LR-CA-DA-OF
C31160068	WT	CL 25	LR-CA-DA-OF
C31160080	WT	CL 25	LR-CA-DA-OF
C39055000	WT	CL 20	LR-CA-DA-OF
C40055000	WT	CL 25	LR-CA-DA-OF
C40060000	WT	CL 25	LR-CA-DA-OF
C40065000	WT	CL 25	LR-CA-DA-OF
C43040000	WT	CL 20	LR-CA-DA-OF
C43045000	WT	CL 20	LR-CA-DA-OF
C43060000	WT	CL 25	LR-CA-DA-OF
C43062000	WT	CL 25	LR-CA-DA-OF
C43432000	WT	CL 00	LR-CA-DA
C43438000	WT	CL 00	LR-CA-DA
C43445000	WT	CL 00	LR-CA-DA
C43465000	WT	CL 00	LR-CA-DA

## Anhang zu DOP20

Art. Nr.	Typ	Klasse	Merkmale
C43545000	WT	CL 00	LR-CA-DA
C43550000	WT	CL 25	LR-CA-DA-OF
C43560000	WT	CL 25	LR-CA-DA-OF
C43565000	WT	CL 00	LR-CA-DA
C44045000	WT	CL 20	LR-CA-DA-OF
C44055000	WT	CL 25	LR-CA-DA-OF
C44060000	WT	CL 25	LR-CA-DA-OF
C44065000	WT	CL 25	LR-CA-DA-OF
C44145000	WT	CL 20	LR-CA-DA-OF
C46136000	WT	CL 20	LR-CA-DA-OF
C46145000	WT	CL 20	LR-CA-DA-OF
C46150000	WT	CL 20	LR-CA-DA-OF
C46155000	WT	CL 20	LR-CA-DA-OF
C46158000	WT	CL 25	LR-CA-DA-OF
C46160000	WT	CL 20	LR-CA-DA-OF
C46165000	WT	CL 25	LR-CA-DA-OF
C46175000	WT	CL 25	LR-CA-DA-OF
C46245000	WT	CL 20	LR-CA-DA-OF
C46336000	WT	CL 20	LR-CA-DA-OF
C46345000	WT	CL 20	LR-CA-DA-OF
C46346000	WT	CL 20	LR-CA-DA-OF
C46355000	WT	CL 20	LR-CA-DA-OF
C46356000	WT	CL 20	LR-CA-DA-OF
C46360000	WT	CL 25	LR-CA-DA-OF
C46361000	WT	CL 25	LR-CA-DA-OF
C48036000	WT	CL 25	LR-CA-DA-OF
C48036500	WT	CL 25	LR-CA-DA-OF
C48045000	WT	CL 25	LR-CA-DA-OF
C48050000	WT	CL 25	LR-CA-DA-OF
C48050500	WT	CL 25	LR-CA-DA-OF
C48055000	WT	CL 25	LR-CA-DA-OF
C48060000	WT	CL 25	LR-CA-DA-OF
C48060500	WT	CL 25	LR-CA-DA-OF
C48065000	WT	CL 25	LR-CA-DA-OF
C48065500	WT	CL 25	LR-CA-DA-OF
C48070000	WT	CL 25	LR-CA-DA-OF
C48070500	WT	CL 25	LR-CA-DA-OF
C48150000	WT	CL 25	LR-CA-DA-OF
C48165000	WT	CL 25	LR-CA-DA-OF
C48166000	WT	CL 25	LR-CA-DA-OF
C70045000	WT	CL 25	LR-CA-DA-OF

## Anhang zu DOP20

Art. Nr.	Typ	Klasse	Merkmale
C70050000	WT	CL 25	LR-CA-DA-OF
C70055000	WT	CL 25	LR-CA-DA-OF
C70060000	WT	CL 25	LR-CA-DA-OF
C72250500	WT	CL 25	LR-CA-DA-OF
C02145000	WT	CL 25	LR-CA-DA-OF
C02160000	WT	CL 25	LR-CA-DA-OF
C02260000	WT	CL 25	LR-CA-DA-OF
C04046500	WT	CL 00	LR-CA-DA
C04061500	WT	CL 25	LR-CA-DA-OF
C04071500	WT	CL 25	LR-CA-DA-OF
C04145000	WT	CL 00	LR-CA-DA
C05140000	WT	CL 25	LR-CA-DA-OF
C05145000	WT	CL 25	LR-CA-DA-OF
C05150000	WT	CL 25	LR-CA-DA-OF
C05160000	WT	CL 25	LR-CA-DA-OF
C07046000	WT	CL 20	LR-CA-DA-OF
C07064000	WT	CL 25	LR-CA-DA-OF
C07066000	WT	CL 25	LR-CA-DA-OF
C07066500	WT	CL 25	LR-CA-DA-OF
C80441	WT	CL 25	LR-CA-DA-OF
C07146000	WT	CL 25	LR-CA-DA-OF
C07151000	WT	CL 20	LR-CA-DA-OF
C07161000	WT	CL 25	LR-CA-DA-OF
C07166000	WT	CL 25	LR-CA-DA-OF
C09060000	WT	CL 25	LR-CA-DA-OF
C15040000	WT	CL 20	LR-CA-DA-OF
C15050000	WT	CL 20	LR-CA-DA-OF
C15051000	WT	CL 00	LR-CA-DA
C15060000	WT	CL 15	LR-CA-DA-OF
C17060000	WT	CL 25	LR-CA-DA-OF
C17160000	WT	CL 20	LR-CA-DA-OF
C24450000	WT	CL 25	LR-CA-DA-OF
C24460000	WT	CL 25	LR-CA-DA-OF
C24550000	WT	CL 25	LR-CA-DA-OF
C24560000	WT	CL 25	LR-CA-DA-OF
C32045000	WT	CL 20	LR-CA-DA-OF
C32060000	WT	CL 25	LR-CA-DA-OF
C34160000	WT	CL 25	LR-CA-DA-OF
C35045000	WT	CL 20	LR-CA-DA-OF
C35061000	WT	CL 25	LR-CA-DA-OF
C35160000	WT	CL 25	LR-CA-DA-OF

## Anhang zu DOP20


Art. Nr.	Typ	Klasse	Merkmale
C43041000	WT	CL 20	LR-CA-DA-OF
C43061000	WT	CL 25	LR-CA-DA-OF
C43161000	WT	CL 25	LR-CA-DA-OF
C43433000	WT	CL 00	LR-CA-DA
C43434000	WT	CL 00	LR-CA-DA
C43439000	WT	CL 00	LR-CA-DA
C43440000	WT	CL 00	LR-CA-DA
C43446000	WT	CL 00	LR-CA-DA
C43466000	WT	CL 00	LR-CA-DA
C43546000	WT	CL 00	LR-CA-DA
C43551000	WT	CL 25	LR-CA-DA-OF
C43566000	WT	CL 00	LR-CA-DA
C46260000	WT	CL 20	LR-CA-DA-OF
C71046000	WT	CL 20	LR-CA-DA-OF
C71061000	WT	CL 25	LR-CA-DA-OF
C72046000	WT	CL 25	LR-CA-DA-OF
C72136000	WT	CL 25	LR-CA-DA-OF
C72160000	WT	CL 25	LR-CA-DA-OF
C72251500	WT	CL 25	LR-CA-DA-OF
C72260000	WT	CL 25	LR-CA-DA-OF
C72260500	WT	CL 25	LR-CA-DA-OF
C73045000	WT	CL 20	LR-CA-DA-OF
C73060000	WT	CL 25	LR-CA-DA-OF
C76036000	WT	CL 25	LR-CA-DA-OF
C76050000	WT	CL 25	LR-CA-DA-OF
C76160000	WT	CL 25	LR-CA-DA-OF
C77050000	WT	CL 25	LR-CA-DA-OF
C77060000	WT	CL 25	LR-CA-DA-OF
C80441	WT	CL 25	LR-CA-DA-OF
C80451	WT	CL 25	LR-CA-DA-OF
C80466	WT	CL 25	LR-CA-DA-OF
C81050	WT	CL 25	LR-CA-DA-OF
C81080	WT	CL 25	LR-CA-DA-OF
CA1036000	WT	CL 25	LR-CA-DA-OF
CA1045000	WT	CL 25	LR-CA-DA-OF
CA1060000	WT	CL 25	LR-CA-DA-OF
CA1150000	WT	CL 25	LR-CA-DA-OF
CA1160000	WT	CL 25	LR-CA-DA-OF
CA2045000	WT	CL 20	LR-CA-DA-OF
CA2060000	WT	CL 25	LR-CA-DA-OF
C72250500	WT	CL 25	LR-CA-DA-OF



## Anhang zu DOP20

Art. Nr.	Typ	Klasse	Merkmale
C07141000	WT	CL 25	LR-CA-DA-OF
C07151000	WT	CL 20	LR-CA-DA-OF
C07166000	WT	CL 25	LR-CA-DA-OF

Essen, den 27.06.2013

  
i.A. Markus Vroom  
Product Manager